

# MONOCLEAN®

## OORREINIGER

### Samenstelling

Bevat per ml oplossing: 25 mg melkzuur, 1 mg salicylzuur, 2 mg chloorhexidineacetaat, natriumlaurylsulfaat en propyleenglycol.

### ALCOHOLVRIJ

### Gebruik

Het verweken en verwijderen van overmatig oorsmeer en ontstekingsmateriaal in de uitwendige gehoorgang van hond of kat.

### Voorzichtigheid is geboden

Niet toepassen bij dieren met (mogelijke) trommelvliesperforatie.

### Toedieningswijze en dosering

Breng de flacon van 5 ml verticaal in de gehoorgang terwijl de oorschelp omhoog wordt gehouden.

Breng een voldoende hoeveelheid van de vloeistof in de gehoorgang en masseer hierna voorzichtig het oor.

Voor routinematige behandeling 1-2 maal per week toepassen.

Als voorbereiding bij oorspoelen 2 maal per dag toepassen.

Als ondersteuning bij therapie voorafgaand aan elke behandeling toepassen.

### Waarschuwingen

Uitsluitend voor uitwendig gebruik; vermijdt contact met de ogen.


Niet met wattenstokjes in de oren komen; hiermee wordt het oorsmeer dieper de gehoorgang in gedrukt.

### Bewaring

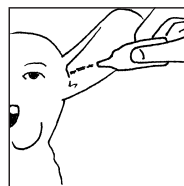
Bij kamertemperatuur (<25°C). Niet invriezen.

### Verpakking

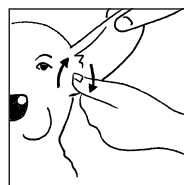
20 x 5 ml.



Dopje van de flacon eraf draaien.



Oor aan de bovenkant optillen (bij de hond) en inhoud van de flacon in de gehoorgang spuiten. Afhankelijk van de grootte van het dier de hele of de halve inhoud.



Masseer voorzichtig de oorbasis enkele seconden om de oplossing zo goed mogelijk in het oor te brengen.

MONOCLEAN in beide gehoorgangen van hond of kat aanbrenge.

Afhankelijk van de grootte van het dier:

- bij grote dieren een flacon (5 ml) per oor
- bij middelgrote of kleine dieren inhoud van de flacon over beide oren verdelen